



令和6年6月吉日  
認定こども園  
敬愛短期大学附属幼稚園  
園長 和田 由美

### 未就園児の保護者のみなさま

蒸し暑く過ごしにくい日が続き、梅雨明けを待ち遠しく感じる今日この頃です。保護者のみなさまにおかれましては、日々の子育て本当にご苦労様です。

さて、敬愛幼稚園では9月から始まる「後期末就園児ルーム」に入所して下さる未就園児のお友だちを募集いたします。後期も、週1日(ひよこ)・週2日(こりす)のクラスに分けて、お子さまをお預かりするクラスを開所します。先生やお友だちとたくさん触れ合ったり、好きな遊びを見つけて存分に遊んだり、幼稚園でしかできない経験をたくさんさせてあげたいと考えております。一人一人のお子さまのペースに合わせて温かく見守り、柔軟に対応していきながら幼稚園が安心できる居心地の良い場所となるようにお手伝いしていきます。お子さまの入所を職員一同、心よりお待ち申し上げます。

○入所を希望の際は、申し込み用紙に必要事項をご記入の上、事務窓口にご提出ください。

#### 《後期 募集要項》

○対象 令和3年4月2日から令和4年4月1日生まれ

☆令和7年度に本園入園を希望されるお子さまに限らせていただきます☆

○実施曜日 ひよこルーム・火曜日 … 週1日クラス

こりすルーム・月、金曜日… 週2日クラス

○保育時間 9:15から13:30(開門 9:10です。在園児の登園後に正門からお入りください)

○募集人数 ひよこ、こりすルーム…12人ずつ

○月謝 ひよこルーム…月 5,000円

こりすルーム…月 8,500円


○給食 あり 1食320円です。

※必要に応じて卵・乳・甲殻類除去の給食を注文可能です。

※入所希望の方には『給食の申し込み書』をお渡しいたします。

○服装 園指定のスモック(中は自由です)・園指定の通園かばん・黄色のカラー帽子・名札  
(前期末就園児ルームに入所されていた方は黄色のカラー帽子と名札をそのままご使用ください。)

※園指定のスモック(2,050円)・園指定の通園かばん(3,350円)



※右記の申込み用紙にご記入の上、園にご提出ください。尚、1か月分の保育料と給食費、購入品がある場合は、商品の合計金額、スポーツ保険に加入される場合は800円(前期に加入されている方は不必要です)を、申込用紙提出後1週間以内にお子さまの名前でお振込みください。

千葉銀行 新稲毛支店 口座番号 普通 3359224  
口座名 (学)千葉敬愛学園 理事長 三幣 利夫

振込金額合計

円

◎前期に入所していた方はお子さまの名前のみご記入ください。

♡お子さまの名前(ふりがな)	♡保護者の名前(ふりがな)	
男 ・ 女	父 母	
-----	-----	
♡お子さまの生年月日	☎連絡先(父・携帯)	(母・携帯)
令和 年 月 日	-----	-----
🏠住所		
〒	千葉市	区
-----	-----	-----

◎希望のクラス・購入する物に○印をお付けください。

き  
り  
と  
り  
線

- 活動クラス ・ひよこルーム、週1日/火曜日クラス…月 5,000円+(9月給食費) 960円
- ・こりすルーム、週2日/月・金曜日クラス…月 8,500円+(9月給食費) 1,920円

- スポーツ健康保険に… ・加入する ・加入しない(前期加入している場合不要)

- 用意及び購入していただくもの (全て購入される方は、6,600円です。釣銭のないようにご協力ください)

- ・スモック (男児 or 女児) 2,050円 (サイズ S・100 M・110 L・120 LL・130)
- ・通園かばん 3,350円
- ・カラー帽子 (黄色) 1,050円
- ・名札 150円

振込合計金額

円






◎個人情報の取り扱いについてお伺いたします。

●該当する方に○印をお付けください。

- ★ホームページへの掲載を… ・承諾します ・承諾しません
- ★幼稚園パンフレットへの掲載を… ・承諾します ・承諾しません
- ★未就園児ルーム便りへの掲載を… ・承諾します ・承諾しません
- ★食物アレルギー ・ある( ) ・なし

記入日 月 日 保護者名

★用意していただくもの★

<p>《絵本袋》</p> 	<p>○絵本袋は、荷物の持ち帰りに使用いたします。できるだけ布製にしてください。</p> <p>〈出来上がり寸法〉</p> <p style="text-align: center;">縦 30～35cm × 横 40～45cm</p> <p>※名前は表から見えるように大きく、はっきりと書いてください。</p>
<p>《上靴入れ》</p> 	<p>○上靴入れの持ち手部分は、お子さんが自分で出し入れしやすいように工夫をお願いします。</p> <p>〈出来上がり寸法〉</p> <p style="text-align: center;">縦 25～28cm      横 20～25cm</p> <p>※上靴がゆったり入るようにしてください。</p> <p>※絵本袋と上靴入れは、入園後も使用します。</p>
<p>《おむつ袋》</p> 	<p>○キルティングなどの厚手の生地ではなく、綿やジャージ生地のような薄手で柔らかいものでお願いします。他の持ち物同様、表から見えるように大きくはっきりと記名をしていただけたらと思います。</p> <p>〈出来上がり寸法〉</p> <p style="text-align: center;">縦 22cm × 横 25cm</p> <p>〈中に入れるもの〉</p> <ul style="list-style-type: none"> <li>・おむつ4～5枚（1枚ずつ記名し、それぞれビニールに入れる）</li> <li>・おしり拭き</li> </ul> <p>※おむつバッグは毎日持ち帰ります。補充して持たせてください。</p>
<p>《ループ付き手拭きタオル》</p> 	<p>○室内で手洗いをしたときにお子さんが手を拭くタオルです。</p> <p>○タオル掛けにかけますので、ループ付きをご用意ください。</p> <p>※自分の持ち物がわかるようになるまで、色や柄など探しやすい物を持たせてください。</p>
<p>《スプーン・フォークランチマット・コップ》</p> 	<p>○それぞれ袋やケースに入れてください。自分で出し入れできるようにお家で練習していただけたらと思います。</p> <p>※ケースの開閉が難しい場合はそのまま袋に入れていただいても良いです。</p> <p>※箸は安全の為、ご家庭で保管をお願いします。</p> <p>※稀に、弁当箱にスプーンやフォークを入れたまま片付けてしまうことがあります。記名があるとセンターから連絡がきて戻ってきますので、必ず記名をしてください。</p>

★後期 未就園児ルーム申し込み 6/26（水）より受付いたします。

♡ご不明な点やお子さまのことで気になる点がございましたら、いつでもお気軽にお声掛けください。保護者の皆様のご支援・ご協力をよろしくお願いいたします。

