



令和3年7月吉日
認定こども園
千葉敬愛短期大学附属幼稚園
細田 智美 石原 かおり

未就園児の保護者のみなさま

梅雨に入り、はっきりしない天気が続き、おひさまが顔を出してくれる日を待ち遠しく感じる今日この頃です。保護者のみなさまにおかれましては、日々の子育て本当にご苦労様です。

さて、敬愛幼稚園では9月から始まる「後期末就園児ルーム」に入所して下さる未就園児のお友だちを募集いたします。後期も、週1日(ひよこ)・週2日(こりす)のクラスに分けて、お子さんをお預かりするクラスを開所します。先生やお友だちとたくさん触れ合ったり、好きな遊びを見つけて存分に遊んだり、幼稚園でしかできない経験をたくさんさせてあげたいと考えております。一人一人のお子さんのペースに合わせて温かく見守り、柔軟に対応していきながら幼稚園が安心できる居心地の良い場所となるようにお手伝いしていきます。お子さんの入所を職員一同、心よりお待ち申し上げます。

○入所を希望の際は、申し込み用紙に必要事項をご記入の上、事務窓口にご提出ください。

《後期 募集要項》

○対象 平成30年4月2日から平成31年4月1日生まれ

☆令和4年度に本園入園を希望されるお子さんに限らせていただきます☆
(平成29年生まれて、未就園のお子さまについてはご相談ください。)

○実施曜日 ひよこルーム・火曜日 … 週1日クラス
こりすルーム・月、金曜日… 週2日クラス

○保育時間 9:15から13:30(開門 9:15です。在園児の登園後に正門からお入りください)

○募集人数 ひよこ、こりすルーム…12人ずつ

○月謝 ひよこルーム…月5,000円
こりすルーム…月8,500円



○給食 あり 1食300円です。
※アレルギーがあり、卵や乳除去食希望の方はお声かけください。

○服装 園指定のスモック(中は自由です)・園指定の通園カバン・黄色のカラー帽子
名札(前期末就園児ルームに入所されていた方は、お持ちのものを引き続きご使用ください。)

※園指定のスモック(1,950円)・園指定の通園カバン(3,150円)・名札(150円)・
黄色のカラー帽子(1,020円)をお持ちでない方はご注文下さい。

★後期 未就園児ルーム申し込み 本日より受付いたします。

※下記の申し込み用紙にご記入の上、園にご提出ください。尚、1か月分の保育料と給食費、購入する物がある場合は商品の合計金額、スポーツ保険に加入される場合は800円(前期に加入されている方は必要ありません)を申し込み用紙提出後、1週間以内にお子さんのお名前でお振込みください。

千葉銀行	新稲毛支店	口座番号	普通	3359224
口座名	ガクチバケイアイガクエン (学)千葉敬愛学園	リジチョウ 理事長	サンペイトシオ 三幣利夫	

振込金額合計
円

きりとり線

♡お子さんの名前(ふりがな)	♡性別	♡保護者の名前(ふりがな)
_____	男・女	_____
♡お子さんの生年月日	☎連絡先(自宅)	(母・携帯)
平和 年 月 日	_____	_____
🏠住所		
〒 千葉市 区		

◎希望のクラス・購入する物に○印をお付けください。

- 活動クラス… ・ひよこルーム、週1日/火曜日クラス… 月5,000円+(9月給食費)900円
- ・こりすルーム、週2日/月・金曜日クラス… 月8,500円+(9月給食費)2,100円
- スポーツ健康保険に ・加入する ・加入しない(前期加入している場合不要)

●用意及び購入していただくもの (全て購入される方は、6,270円です。釣銭のないようにご協力ください)

- ・スモック (男児 or 女児) 1,950円 (サイズ S・100 M・110 L・120 LL・130)
- ・通園カバン 3,150円
- ・カラー帽子 (黄色) 1,020円
- ・名札 150円

振込合計金額
円






…個人情報の取り扱いについてお伺いいたします…

●該当する方に○印をお付けください。

- | | | |
|-----------------|--------|---------|
| ★ホームページへの掲載を | ・承諾します | ・承諾しません |
| ★幼稚園パンフレットへの掲載を | ・承諾します | ・承諾しません |
| ★未就園児ルーム便りへの掲載を | ・承諾します | ・承諾しません |
| ★食物アレルギー | ・ある() | ・なし |

記入日 月 日 保護者名

★用意していただくもの★

<p>《絵本袋》</p> 	<p>○絵本袋は、荷物の持ち帰りに使用いたします。できるだけ布製にしてください。</p> <p>〈出来上がり寸法〉 縦 30cm × 横 40cm</p> <p>※名前は表から見えるように大きく、はっきりと書いてください。 ※お子さんが持った時に引きずらないようにしてください。</p>
<p>《上靴入れ》</p> 	<p>○上靴入れの持ち手部分は、お子さんが自分で出し入れしやすいように工夫をお願いします。</p> <p>〈出来上がり寸法〉 縦 25～28cm 横 20～25cm</p> <p>※上靴がゆったり入るようにしてください。 ※絵本袋と上靴入れは、入園後も使用します。</p>
<p>《おむつバッグ》</p> 	<p>○キルティングなどの厚手の生地ではなく、ジャージ生地のような薄手で柔らかいものでお願いします。他の持ち物同様、表から見えるように大きく、はっきりと記名をしていただけたらと思います。</p> <p>〈出来上がり寸法〉 縦 22cm × 横 25cm</p> <p>〈中に入れるもの〉</p> <ul style="list-style-type: none"> ・おむつ3～4枚（1枚ずつ記名し、それぞれビニールに入れる） ・おしり拭き <p>※おむつバッグは毎日持ち帰ります。補充して持たせてください。</p>
<p>《ループ付き手拭きタオル》</p> 	<p>○室内で手洗いをしたときにお子さんが手を拭くタオルです。</p> <p>○タオル掛けにかけますので、ループ付きをご用意ください。</p> <p>※自分の持ち物がわかるようになるまで、色や柄など探しやすい物を持たせてください。</p>
<p>《スプーン・フォークランチマット・コップ》</p> 	<p>○それぞれ袋やケースに入れてください。自分で出し入れできるようにお家で練習していただけたらと思います。</p> <p>※稀に、弁当箱にスプーンやフォークを入れたまま片付けてしまうことがあります。記名があるとセンターから連絡がきて戻ってきますので、必ず記名をしてください。</p>

♡ご不明な点やお子さんのことで気になる点がございましたら、いつでもお気軽にお声掛けください。保護者の皆様のご支援・ご協力をよろしくお願いいたします。

